


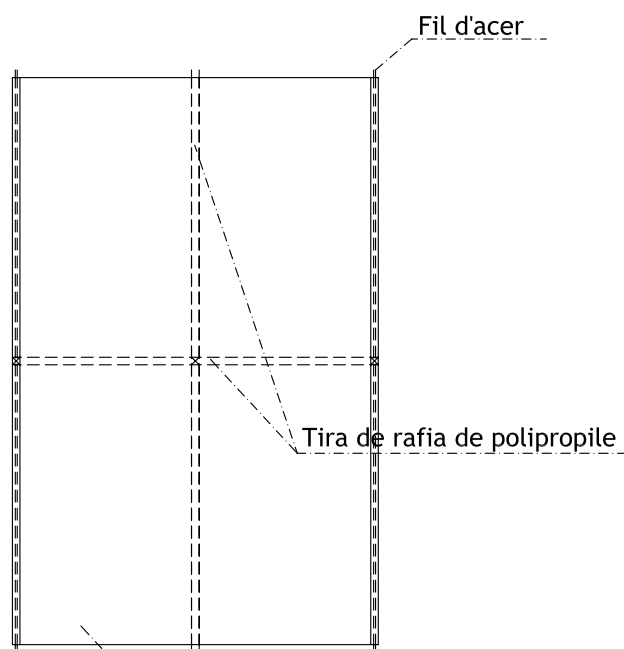
Sistema Detalls constructius

Sac

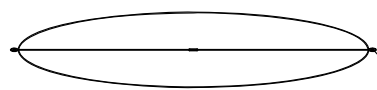
E:1/20



Sacs de rafia de polipropile laminat



Sacs de rafia de polipropile laminat



Fil d'acer de 5 mm Ø

Partim del sac de rafia de polipropilè laminat, li fem uns canvis per adaptar-lo al nostre projecte que son, obrir el sac per baix, li posem dos vore als extrems per a que pugui passar el cable que farà de guia quan els sacs es vulguin moure i al mateix temps seran qui farà d'estructura per suportar els sacs.

Per a que aporti un punt de qualitat al projecte els sacs estaran oberts, per a l'entrada d'aire, de tal manera que s'havia de col·locar algun element que fes que el sac no s'obris de la forma que no volem, així que li col·loquem una tira horitzontal que farà que no s'obri més d'aquella mida.

La vertical serveix per quan moguem els sacs com si es tractes d'un tendal aquest vagi unit amb els altres sacs.

Base

E:1/20

Opció n°1

Les bases son sempre les mateixes, el que variarà serà l'alçada del mastil que aguanta el tendal.

La opció 1 es la utilitzada quan no es pot enterrar a la sorra, mentre que l'opció 2 es quan es situa dintre de la platja.

Opció n°2

